

## PORTE COULISSANTE

Référence : Stratifié massif 10 mm



### produit **encombrement réduit**

uniquement  
sur étude



entretien facile



grande solidité



rapport qualité/  
prix optimal

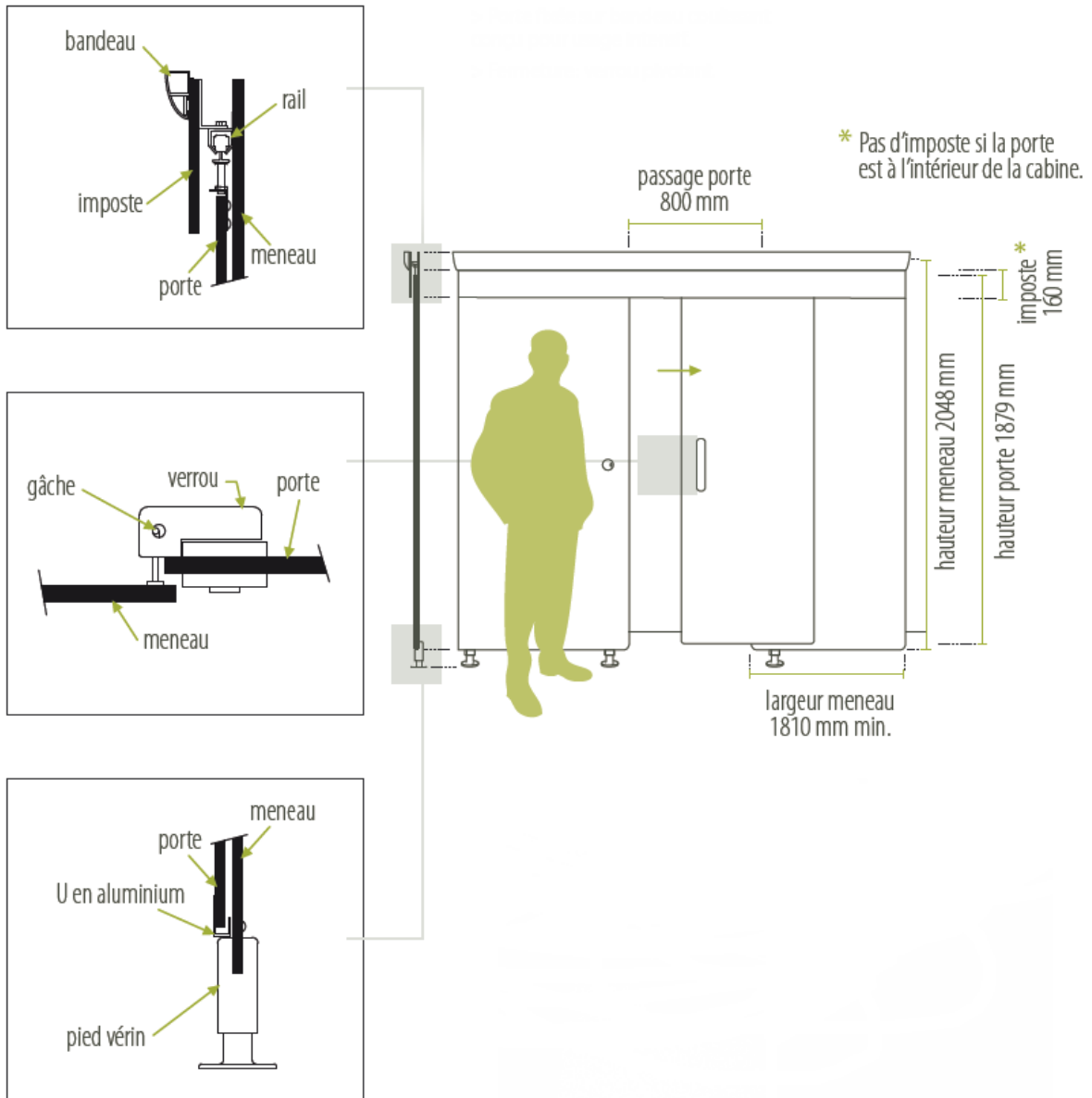


**Suffixe** vous propose le modèle de **porte coulissante**, en stratifié massif 10 mm.

Le système de porte coulissante garantit un encombrement réduit en profondeur. Cela peut s'avérer très utile pour se conformer aux normes d'accessibilité des Etablissements Recevants du Public.

> Porte fixée sur bandeau coulissant conçu pour usage intensif.

> Fermeture : verrou pivotant.



## PORTE SUR HABILLAGE D'HUISSERIE EXISTANTE EN ALUMINIUM

Référence : Stratifié massif 10 mm (13 mm en option)

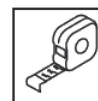


### + produit rénovation/esthétique

avantages du stratifié  
massif sans investissement  
d'envergure



sur-mesure

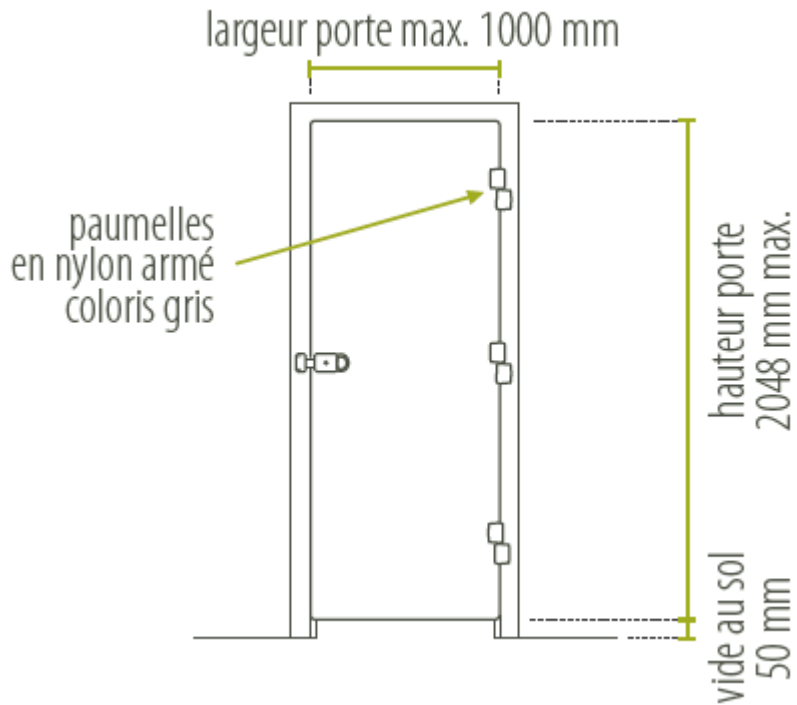


grande solidité

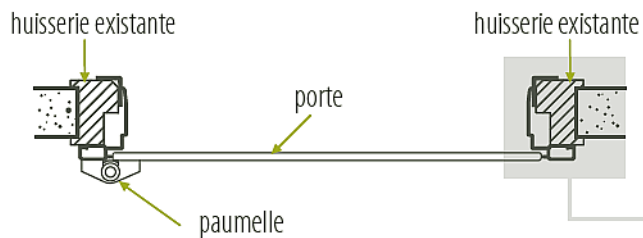


**Suffixe** vous propose une porte en stratifié massif 10 mm (ou 13 mm en option) qui vient s'adapter sur un système de profilés en aluminium spécialement conçu pour habiller la majorité des huisseries existantes.

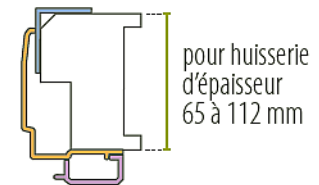
Ce produit est idéal pour la réhabilitation de cabines sanitaires en cloisons traditionnelles sans investissement d'envergure.



> Idéal pour réhabilitations de cabines sanitaires en cloisons traditionnelles.



habillage constitué de 3 profils en aluminium anodisé



## PORTE SUR HUISSERIE EXISTANTE

Référence : Stratifié massif 10 mm (13 mm en option)



 produit **économique**

avantages du stratifié  
massif sans investissement  
d'envergure



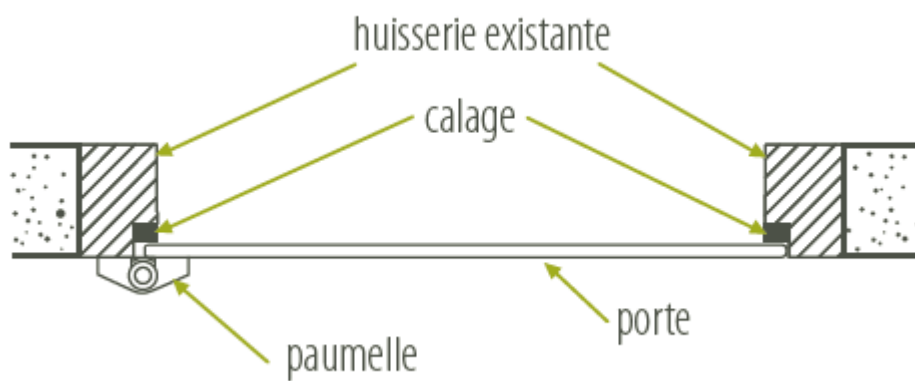
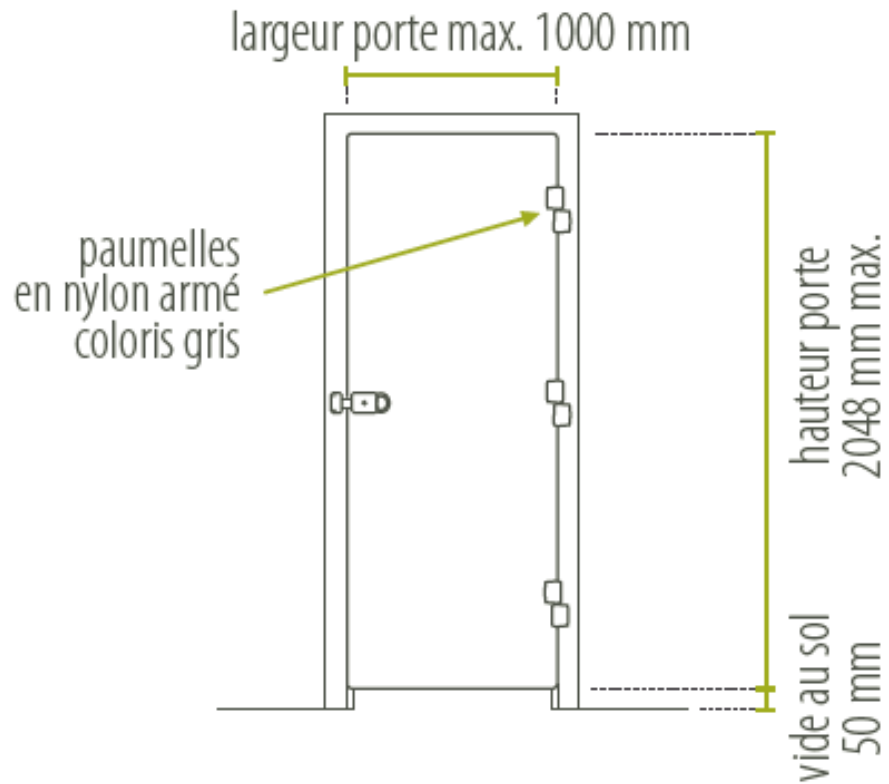
sur-mesure



grande solidité



Suffixe vous propose une porte en stratifié massif 10 mm ou 13 mm (en option). Fournie avec des paumelles, elle s'adapte après calage sur les huisseries existantes.



## PORTE SUR CORNIÈRES

Référence : Stratifié massif 10 mm

### + produit économique


avantages du stratifié  
massif sans investissement  
d'envergure



sur-mesure

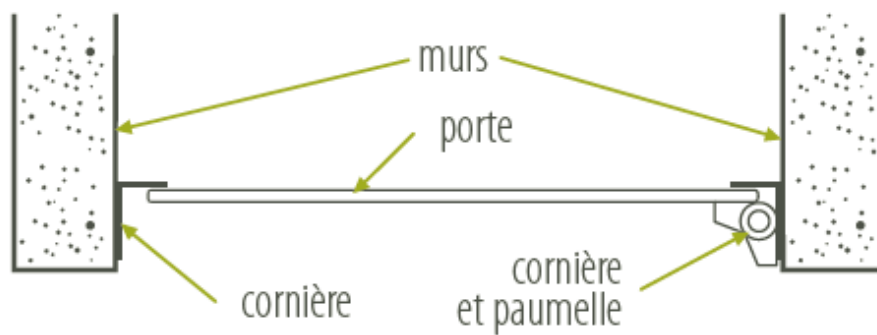
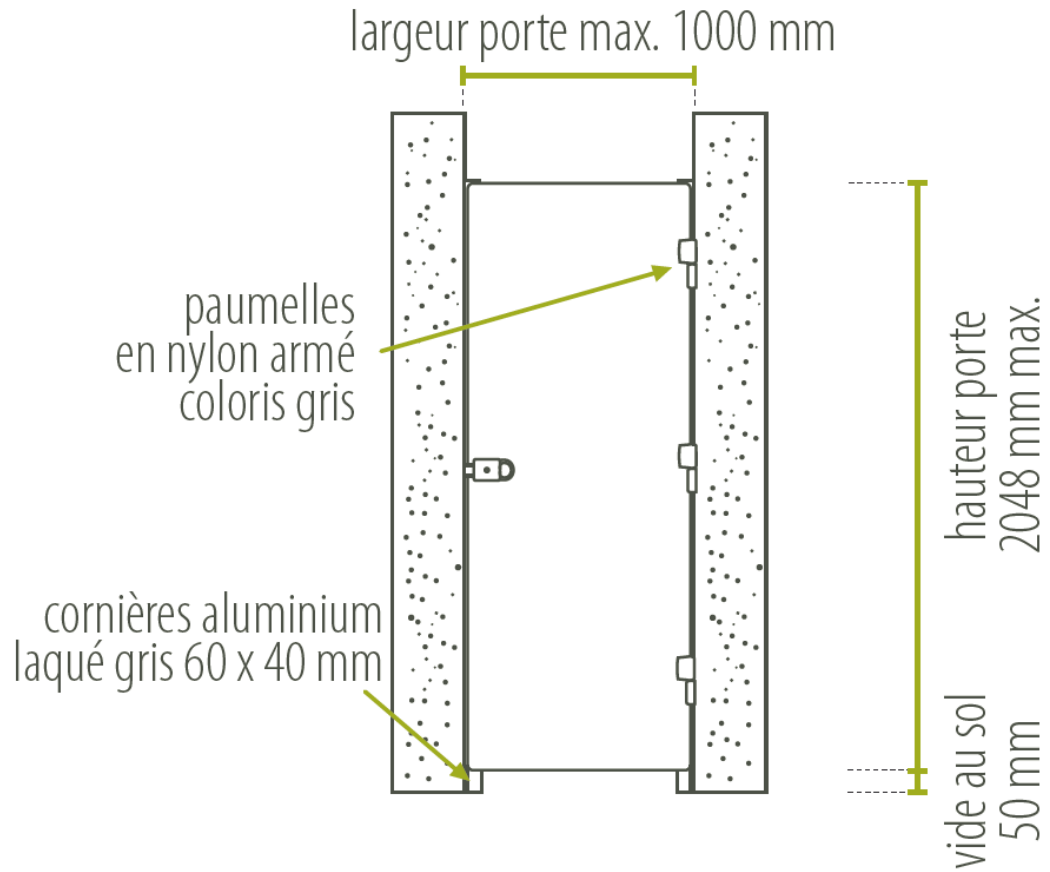


grande solidité



**Suffixe** vous propose une porte en stratifié massif 10 mm ou 13 mm (en option) à installer sur des cornières en aluminium fournies.

Ce système est idéal pour installer une porte entre deux murs car il ne nécessite pas d'hubriserie. Il peut également permettre de maximiser la taille du passage de porte.





## PORTE-VA-ET-VIENT

Référence : Stratifié massif 10 mm



### aménagement sur-mesure

uniquement  
sur étude



entretien facile



grande solidité

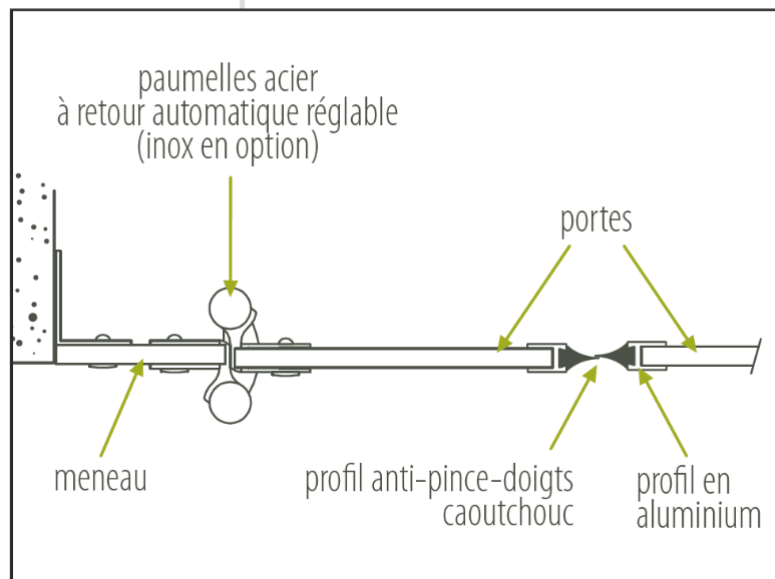
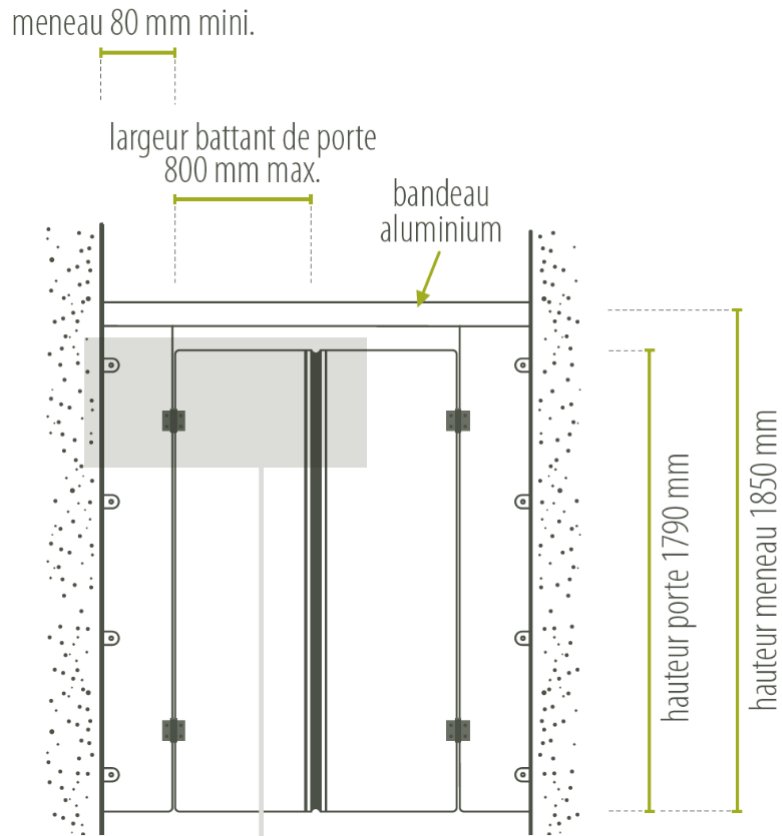


rapport qualité/  
prix optimal



**Suffixe** vous permet de réaliser des portes va-et-vient en stratifié massif 10 mm.

Ce produit, sur étude, peut être accompagné d'un oculus pour garantir la sécurité des utilisateurs.



## Nuancier Stratifié massif

